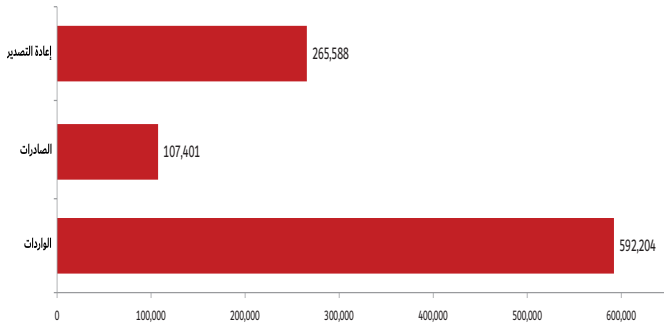


التجارة الخارجية غير النفطية

حتى الربع الثالث 2017 -إمارة دبي

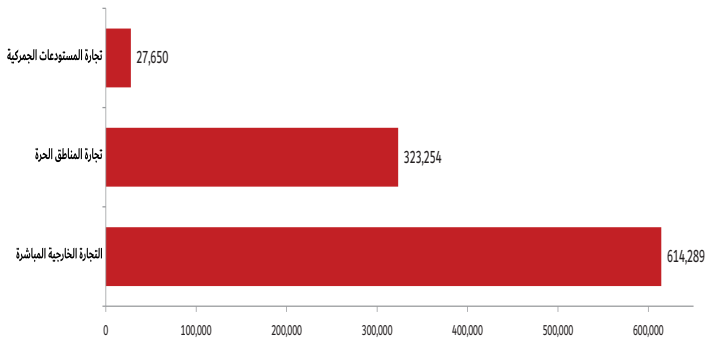
بلغ إجمالي قيمة التجارة الخارجية الغير نفطية لإمارة دبي 965 مليار درهم حتى الربع الثالث 2017

التجارة الخارجية حسب النوع



- بلغت قيمة الواردات 592,204 مليون درهم حتى الربع الثالث 2017، حيث شكلت 61.4% من التجارة الخارجية.
- بلغت قيمة الصادرات 107,401 مليون درهم حتى الربع الثالث 2017، حيث شكلت 11.1% من التجارة الخارجية.
- بلغت قيمة اعادة التصدير 265,588 مليون درهم حتى الربع الثالث 2017، حيث شكلت 27.5% من التجارة الخارجية.

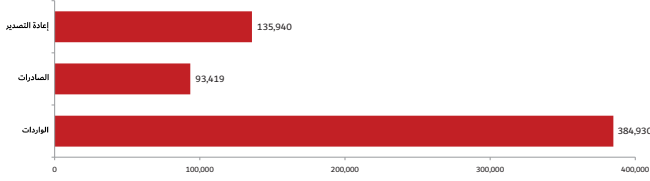
التجارة الخارجية حسب المنطقة



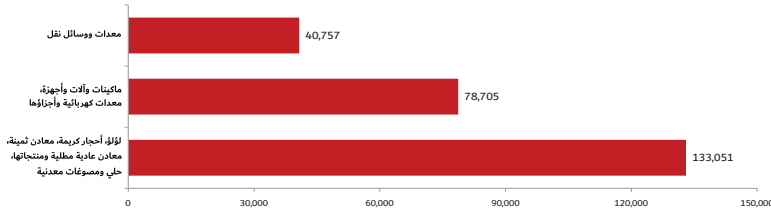
- بلغت قيمة التجارة الخارجية المباشرة 614,289 مليون درهم حتى الربع الثالث 2017، حيث شكلت 63.6% من التجارة الخارجية.
- بلغت قيمة تجارة المناطق الحرة 323,254 مليون درهم حتى الربع الثالث 2017، حيث شكلت 33.5% من التجارة الخارجية .
- بلغت قيمة تجارة المستودعات الجمركية 27,650 مليون درهم حتى الربع الثالث 2017، حيث شكلت 2.9% من التجارة الخارجية .

التجارة الخارجية المباشرة

- بلغت قيمة الواردات 384,930 مليون درهم حتى الربع الثالث 2017، حيث شكلت 62.7% من التجارة الخارجية المباشرة.
- بلغت قيمة الصادرات 93,419 مليون درهم حتى الربع الثالث 2017، حيث شكلت 15.2% من التجارة الخارجية المباشرة.
- بلغت قيمة إعادة التصدير 135,940 مليون درهم حتى الربع الثالث 2017، حيث شكلت 22.1% من التجارة الخارجية المباشرة.

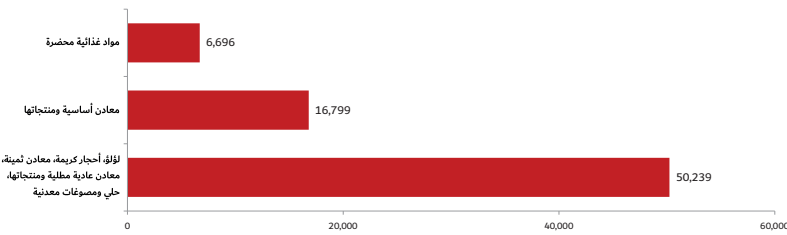


أعلى قيم للواردات السلعية في التجارة الخارجية المباشرة (القيمة بالمليون)



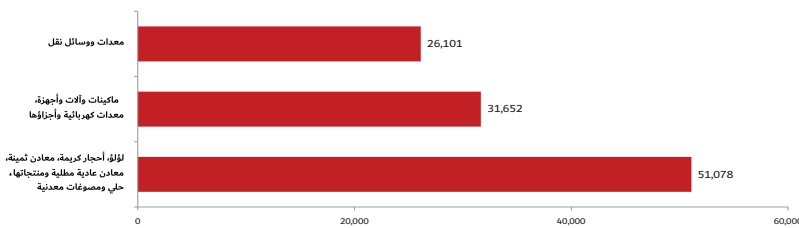
- جاءت أعلى القيم لواردات التجارة الخارجية المباشرة حتى الربع الثالث 2017 في قيمة لؤلؤ، أحجار كريمة، معادن ثمينة، معادن عادية مطلية ومنتجاتها، حلي ومصوغات معدنية حيث بلغت 133,051 مليون درهم بنسبة مساهمة 34.6%، تلتها ماكينات وآلات وأجهزة، معدات كهربائية وأجزائها بقيمة بلغت 78,705 مليون درهم بنسبة مساهمة 20.4%، ثم معدات ووسائل نقل بقيمة بلغت 40,757 مليون درهم بنسبة مساهمة 10.6%.

أعلى قيم للصادرات السلعية في التجارة الخارجية المباشرة (القيمة بالمليون)



- جاءت أعلى القيم لصادرات التجارة الخارجية المباشرة حتى الربع الثالث 2017 في قيمة لؤلؤ، أحجار كريمة، معادن ثمينة، معادن عادية مطلية ومنتجاتها، حلي ومصوغات معدنية حيث بلغت 50,239 مليون درهم بنسبة مساهمة 53.8%، تلتها معادن أساسية ومنتجاتها بقيمة بلغت 16,799 مليون درهم بنسبة مساهمة 18.0%، ثم مواد غذائية محضرة بقيمة بلغت 6,696 مليون درهم بنسبة مساهمة 7.2%.

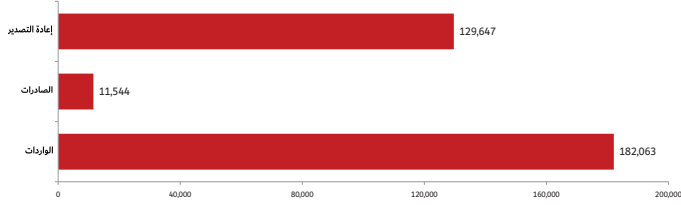
أعلى قيم للمعاد تصديرها في التجارة الخارجية المباشرة (القيمة بالمليون)



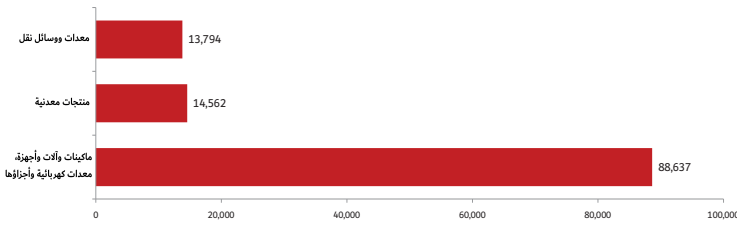
- جاءت أعلى القيم للسلع المعاد تصديرها في التجارة الخارجية المباشرة حتى الربع الثالث 2017 في قيمة لؤلؤ، أحجار كريمة، معادن ثمينة، معادن عادية مطلية ومنتجاتها، حلي ومصوغات معدنية حيث بلغت 51,078 مليون درهم بنسبة مساهمة 37.6%، تلتها ماكينات وآلات وأجهزة، معدات كهربائية وأجزائها بقيمة بلغت 31,652 مليون درهم بنسبة مساهمة 23.3%، ثم معدات ووسائل نقل بقيمة بلغت 26,101 مليون درهم بنسبة مساهمة 19.2%.

تجارة المناطق الحرة

- بلغت قيمة الواردات 182,063 مليون درهم حتى الربع الثالث 2017، حيث شكلت 56.3% من تجارة المناطق الحرة.
- بلغت قيمة الصادرات 11,544 مليون درهم حتى الربع الثالث 2017، حيث شكلت 3.6% من تجارة المناطق الحرة.
- بلغت قيمة إعادة التصدير 129,647 مليون درهم حتى الربع الثالث 2017، حيث شكلت 40.1% من تجارة المناطق الحرة.

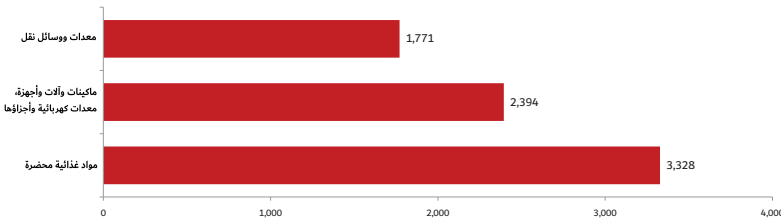


أعلى قيم للواردات السلعية في تجارة المناطق الحرة (القيمة بالمليون)



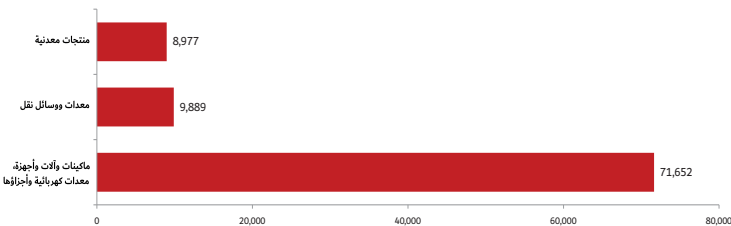
- جاءت أعلى القيم لواردات تجارة المناطق الحرة حتى الربع الثالث 2017 في ماكينات وآلات وأجهزة، معدات كهربائية وأجزاءها بقيمة بلغت 88,637 مليون درهم بنسبة مساهمة 48.7%، ثم منتجات معدنية حيث بلغت 14,562 مليون درهم بنسبة مساهمة 8.0%، تلتها معدات ووسائل نقل بقيمة 13,794 مليون درهم بنسبة مساهمة 7.6%.

أعلى قيم للصادرات السلعية في تجارة المناطق الحرة (القيمة بالمليون)



- جاءت أعلى القيم للسلع الصادرة في تجارة المناطق الحرة حتى الربع الثالث 2017 في مواد غذائية محضرة بقيمة بلغت 3,328 مليون درهم بنسبة مساهمة 28.8%، ثم ماكينات وآلات وأجهزة، معدات كهربائية وأجزاءها حيث بلغت 2,394 مليون درهم بنسبة مساهمة 20.7%، تلتها معدات ووسائل نقل بقيمة بلغت 1,771 مليون درهم بنسبة مساهمة 15.3%.

أعلى قيم للسلع المعاد تصديرها في تجارة المناطق الحرة (القيمة بالمليون)



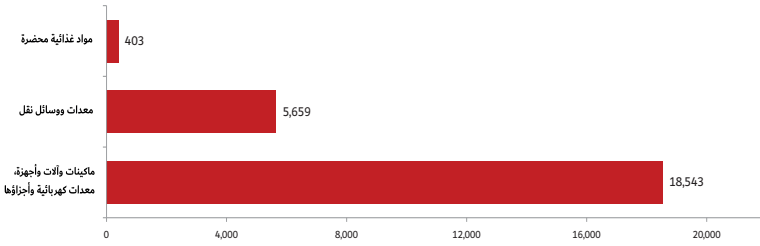
- جاءت أعلى القيم للسلع المعاد تصديرها في تجارة المناطق الحرة حتى الربع الثالث 2017 في ماكينات وآلات وأجهزة، معدات كهربائية وأجزاءها بقيمة بلغت 71,652 مليون درهم بنسبة مساهمة 55.3%، ثم معدات ووسائل نقل حيث بلغت 9,889 مليون درهم بنسبة مساهمة 7.6%، تلتها منتجات معدنية بقيمة بلغت 8,977 مليون درهم بنسبة مساهمة 6.9%.

تجارة المستودعات الجمركية

- بلغت قيمة الواردات 25,211 مليون درهم حتى الربع الثالث 2017، حيث شكلت 91.2% من تجارة المستودعات الجمركية.
- بلغت قيمة الصادرات 2,439 مليون درهم حتى الربع الثالث 2017، حيث شكلت 8.8% من تجارة المستودعات الجمركية.

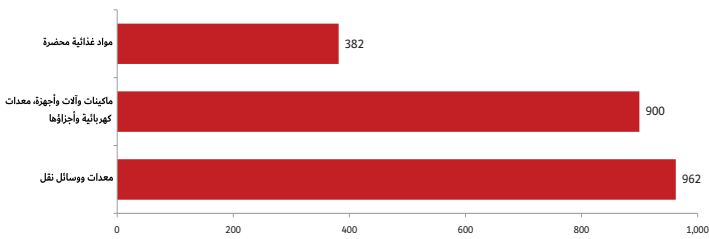


أعلى قيم للواردات السلعية في تجارة المستودعات الجمركية (القيمة بالمليون)



- جاءت أعلى القيم لواردات تجارة المستودعات الجمركية حتى الربع الثالث 2017 في ماكينات وآلات وأجهزة، معدات كهربائية وأجزاؤها بقيمة بلغت 18,543 مليون درهم بنسبة مساهمة 73.6%، ثم معدات ووسائل نقل بقيمة بلغت 5,659 مليون درهم بنسبة مساهمة 22.4%، تلتها مواد غذائية محضرة بقيمة 403 مليون درهم بنسبة مساهمة 1.6%.

أعلى قيم للصادرات السلعية في تجارة المستودعات الجمركية (القيمة بالمليون)



- جاءت أعلى القيم للسلع الصادرة في تجارة المستودعات الجمركية في حتى الربع الثالث 2017 في معدات ووسائل نقل بقيمة بلغت 962 مليون درهم بنسبة مساهمة 39.4%، ثم ماكينات وآلات وأجهزة، معدات كهربائية وأجزاؤها بقيمة بلغت 900 مليون درهم بنسبة مساهمة 36.9%، تلتها مواد غذائية محضرة بقيمة 382 مليون درهم بنسبة مساهمة 15.6%.